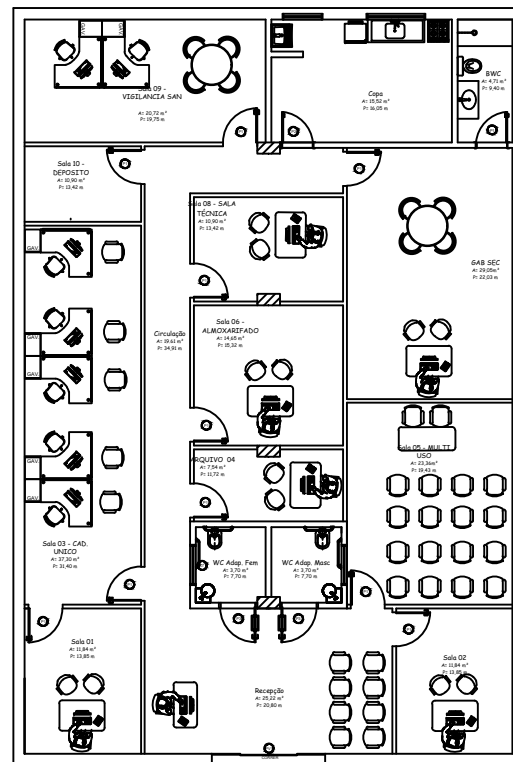


Planta Baixa
Escala 1/100




Lay-Out
Escala 1/100

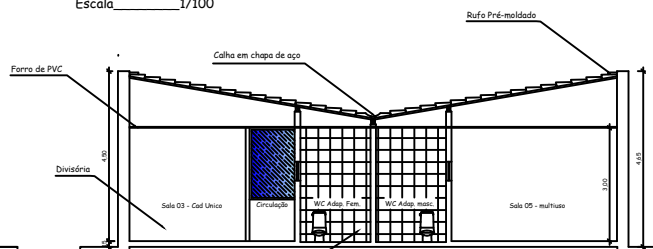


Planta Cobertura
Escala 1/200

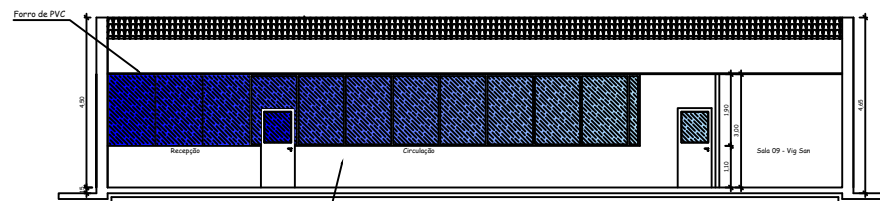
QUADRO DE ESQUADRIAS				
	TIPO	Larg.(m)	Alt.(m)	Quant.
PORTAS	P1	0,90	2,10	08
	P2	0,80	2,10	02
	P3	0,90	2,10	02
JANELAS	J1	1,50	1,00	01
	J2	1,00	0,50	03
CORRIS	C1	1,50	1,00	01
	C2	1,00	0,50	03



Fachada Principal
Escala 1/100



Corte A - A'
Escala 1/100



Corte A - A'
Escala 1/100

LEGENDA DA IMPLANTAÇÃO

- Parede Existente
- Divisória / Vidro

PROPRIETÁRIO: _____ AUTOR DO PROJETO: _____

RESPONSÁVEL PELA EXECUÇÃO: _____ AUTOR DO PROJETO: _____

PROPRIETÁRIO: _____

PREFEITURA MUNICIPAL DE SERRA CAIADA/RN

TÍTULO: _____

ASSISTÊNCIA SOCIAL

ENDEREÇO DA OBRA: _____

Rua Faustino Ribeiro de Andrade, 38 - Centro - Serra Caiada/RN

CONTEÚDO: _____

Planta baixa, Lay-out, cobertura, corte A-A, Corte BB e Fachada

QUADRO DE ÁREAS: _____

Terreno: 270,40 m²

Construção: 270,40 m²

ESCALA: _____

Indicadas

DATA: _____

Janeiro/2021

DISSEMINAÇÃO: _____

01/01

É proibida a reprodução total ou parcial destes desenhos, bem como sua transmissão a terceiros, sob qualquer forma de comunicação, sem prévia autorização do autor do projeto - Lei 9.988, Art. 384 do Código Penal.